ORIENTAÇÕES PARA FINALISTAS FEBRACE 2025

Olá FINALISTA da FEBRACE 2025,

Parabéns por ter sido selecionado.

Aqui você encontrará as principais orientações para garantir a sua participação.

LEIA atentamente todas as páginas deste documento, realizando as instruções descritas e tomando todas as providências necessárias nos prazos estabelecidos.

A 23ª Feira Brasileira de Ciências e Engenharia - FEBRACE 2025 acontecerá em etapa única em Março, incluindo atividades presenciais no Campus da USP e algumas atividades online por meio da Mostra Virtual. A Mostra Presencial dos finalistas da FEBRACE 2025 acontecerá no Campus USP em São Paulo de 24 a 28 de Março de 2025:

LOCAL: INOVA USP - Piso Térreo
Av. Lucio Martins Rodrigues, 370 (Em frente da ECA-USP - Escola de Comunicação e Artes)

Finalista - Garanta sua presença na Mostra de Finalistas na USP confirmando sua participação na plataforma Minha FEBRACE até 14/02/2025 (Sexta-feira). Cada participante deve informar sua confirmação pelo seu cadastro pessoal no Minha FEBRACE.

A participação de pelo menos um dos estudantes finalistas garante a participação do projeto na Mostra.

- A FEBRACE Virtual acontecerá em paralelo às atividades presenciais.

- Apenas os projetos finalistas presentes no campus da USP para a Mostra de Finalistas serão considerados para as premiações gerais da FEBRACE e para concorrer pelas vagas para representar o Brasil na Regeneron ISEF 2025.

As atividades da FEBRACE 2025 contemplam todo o período de **24 a 28 de Março de 2025,** incluindo o Credenciamento, Montagem e Liberação do Estande, a Mostra de Finalistas, Programação Especial e Cerimônia de Premiação.

Tenho mais dúvidas, como falo com a FEBRACE?
O nosso atendimento para assuntos relacionados aos finalistas ou para atender e analisar qualquer solicitação especial é realizado EXCLUSIVAMENTE de forma eletrônica. Utilize o Fale com a FEBRACE e envie seu questionamento ou solicitação para o e-mail contato@febrace.org.br

Não possuímos atendimento por telefone ou Whatsapp. Para alguns casos e solicitações especiais, estas precisam ser encaminhadas para análise ou consulta da coordenação. O contato por e-mail também permite que tenhamos o registro permanente de qualquer informação ou parecer que tenha sido enviado de forma mais organizada.

Organização da FEBRACE
18 de Dezembro de 2024

ORIENTAÇÕES PARA FINALISTAS FEBRACE 2025

FEBRACE 2025 - CONFIRMAÇÃO DE PARTICIPAÇÃO

Aproximadamente 300 projetos foram destacados como finalistas e convidados para participar das atividades presenciais previstas para acontecer de **24 a 28 de Março de 2025**, no Campus da USP em São Paulo, incluindo projetos que participaram da submissão direta e projetos credenciados por Feiras Afiliadas da FEBRACE 2025.

- As despesas de viagem, alimentação e hospedagem devem ser custeadas pelos próprios finalistas. Cada estudante pode procurar patrocínios para seu projeto na sua cidade (escola, Associação de Pais e Mestres, Secretaria de Educação, empresas, etc.). A FEBRACE não possui recursos para subsidiar ou ajudar na participação de nenhum dos finalistas convidados para participar das atividades presenciais.
- Cada projeto finalista receberá um estande de configuração padrão, que inclui uma área para afixação do pôster, e uma mesa de apoio (em forma de um balcão com tampo de 1,0 m por 0,40 m e 1,06 m de altura) para colocação de algum protótipo, de material complementar ilustrativo da pesquisa e do diário de bordo do projeto e duas cadeiras. Esta configuração é padrão para todos, não existindo exceções. Os estandes têm como padrão tomadas de 110V, compatível com grande maioria dos equipamentos eletrônicos comerciais. Caso o seu protótipo necessite especificamente de tomadas com tensão de 220V, o mesmo deverá ser solicitado antecipadamente pelo Fale com a FEBRACE.
- Cópias impressas do relatório ou artigo científico do projeto, bem como o poster do projeto devem ser providenciadas pelos próprios finalistas. A FEBRACE **NÃO** imprime os materiais pelos finalistas.
- Os dados demográficos solicitados para todos os participantes finalistas (estudantes e professores), são de preenchimento opcional na plataforma Minha FEBRACE. Mas estes dados são muito importantes, para que a FEBRACE tenha um melhor panorama do perfil dos participantes diretamente atingidos pelo nosso programa, e nos permitirão ter dados mais abrangentes para propor ações afirmativas em futuras edições. Estes dados devem ser preenchidos **até 14/02/25**.
- Os dados de fluência na língua inglesa e de situação de escolaridade em 2025, disponíveis para serem informados por todos os estudantes finalistas em seu perfil na plataforma Minha FEBRACE. Estes dados são fundamentais para verificarmos a elegibilidade dos estudantes para algumas premiações específicas. Por exemplo, premiações que envolvam a participação em programas de imersão, podem exigir domínio avançado do inglês. Alguns prêmios possuem em seus requisitos, a indicação de estudantes que estejam em algum ano específico do ensino médio ou estudantes que já tenham concluído seu ensino médio ou técnico em 2024. É fundamental que estes dados sejam preenchidos até 14/02/25, para que possamos verificar a sua elegibilidade para estes prêmios. Estes dados devem ser preenchidos individualmente por cada estudante em seu perfil pessoal na plataforma Minha FEBRACE. A fluência em inglês **não** é um critério de seleção considerado na seleção de projetos para a Regeneron ISEF.

ORIENTAÇÕES PARA FINALISTAS FEBRACE 2025

FEBRACE 2025 – Mostra Virtual, Confirmação de Dados cadastrais e dados complementares

Informações válidas para TODOS os finalistas

A partir de 19/12/24 (quarta-feira), a plataforma "minha FEBRACE" disponibilizará telas adicionais aos finalistas para envio de materiais que farão parte de seu estande virtual e informações importantes que servirão de referências para a definição das premiações:

1) O que vale para a FEBRACE 2025, são os dados do desenvolvimento do projeto em **2024**, portanto mudanças que ocorram em 2025 não afetarão os dados de autoria do projeto, como por exemplo, desligamento de estudantes autores ou troca de orientadores da escola.
2) Vocês poderão melhorar o projeto, bem como o relatório ou artigo científico do projeto de acordo com os comentários e sugestões do Comitê de Seleção. Recomendamos que todos os finalistas enviem o relatório ou artigo científico atualizado no "minha FEBRACE". A nova versão do relatório deverá ser enviada pelo perfil da pessoa responsável pela submissão do projeto.
3) O resumo do projeto cadastrado durante a submissão do projeto não poderá ser alterado, exceto quando esta for uma solicitação da equipe de revisão de conteúdo da FEBRACE. **Se você quiser atualizar o seu resumo, você pode incluir um resumo atualizado na versão atualizada de seu relatório ou artigo científico.**

Envio de Documentos Assinados

ENVIO OBRIGATÓRIO para todos os finalistas

A FEBRACE exige que os finalistas apresentem alguns documentos assinados.
O envio destes documentos assinados deve ser realizado pela plataforma "minha FEBRACE", pela pessoa responsável pelo cadastro do projeto até **14/02/2025** (sexta-feira).

Quais São os Documentos e Quem Precisa Preenchê-los?

Documento	Quem precisa apresentar o documento?
Termo de Autenticidade do Projeto [PROJETO]. https://febrace.org.br/wp-content/uploads/2024/12/autenticidade.pdf	ESTUDANTES finalistas e ORIENTADOR ou COORIENTADOR (um documento por projeto)
TERMO DE CIÊNCIA E AUTORIZAÇÃO. (versão menor de 18) https://febrace.org.br/wp-content/uploads/2024/12/audimenor18.pdf	ESTUDANTES finalistas (menores de 18) (um documento por estudante menor de 18 anos)
TERMO DE CIÊNCIA E AUTORIZAÇÃO (versão maior de 18) https://febrace.org.br/wp-content/uploads/2024/12/audimaior18.pdf	ESTUDANTES finalistaS (maiores de 18) ORIENTADOR(A) E COORIENTADOR(A) (um documento por finalista maior de 18 anos)
Autorização de Viagem para menores de **16 Anos** https://febrace.org.br/wp-content/uploads/2024/12/autorizacaoviagem.pdf	ESTUDANTES finalistas de fora do estado de São Paulo que NÃO tiverem 16 anos completos no começo da semana da mostra.

Quais são os prazos?

Atividade	Prazo
Envio dos Documentos assinados.	**14/Fev/2025**

ORIENTAÇÕES PARA FINALISTAS FEBRACE 2025

Confirmação de Participação na FEBRACE 2025 - Regras e Prazos

Os participantes Finalistas da FEBRACE 2025 possuem **três** modalidades de confirmação de participação individual. O cadastro de confirmação deve ser informado por PARTICIPANTE pelo seu cadastro pessoal na plataforma MINHA FEBRACE:

- A delegação mínima para que um projeto finalista participe da Mostra de Finalistas é a presença de pelo menos 1 estudante finalista.Pelo menos um estudante finalista deve confirmar sua participação para confirmar a participação de seu projeto. Esta confirmação deve ser informada no cadastro pessoal na plataforma Minha FEBRACE.
- Apenas os estudantes devidamente cadastrados como autores do projeto durante o ano de 2024 podem apresentar o projeto. Orientadores ou qualquer outro acompanhante **NÃO** poderão apresentar o projeto.
- Apenas os projetos confirmados (com pelo menos um estudante finalista com participação confirmada) até o prazo de 14/02/25 receberão o espaço de exposição. Finalistas que não informarem a sua confirmação de participação no prazo informado **NÃO** receberão um espaço de exposição físico.
- Os valores do Kit FEBRACE 2025, são utilizados para o custeamento do serviço de transporte e para confecção das camisetas e exemplares dos anais dos finalistas da FEBRACE 2025.
- O KIT de Confirmação de Participação **NÃO INCLUI REFEIÇÕES.**

Modalidade de Confirmação	**O Finalista (Estudantes, Orientador e Coorientador) CONFIRMADO recebe:**
1) Confirmação de Participação GRATUITA Basta cada participante confirmar a sua presença no seu perfil associado ao cadastro do projeto na MInha FEBRACE.	• 1 Crachá FEBRACE 2025 • 1 Certificado de Participação (Digital) - Disponibilizado após o término da FEBRACE. • Lanche nas tardes de 25, 26 e 27/Mar. • O participante credenciado poderá adquirir o Ticket de Refeição do Restaurante Universitário para uso no intervalo de almoço dos dias 24 a 28/03

ORIENTAÇÕES PARA FINALISTAS FEBRACE 2025

Modalidade de Confirmação	**O Finalista (Estudantes, Orientador e Coorientador) CONFIRMADO recebe:**
2) Confirmação de Participação com aquisição do Kit de Confirmação de Participação (sem transporte) - FEBRACE 2025 **R$110,00 por participante**	• 1 Crachá FEBRACE 2025 • 1 Certificado de Participação (Digital) - Disponibilizado após o término da FEBRACE. • Lanche nas tardes de 25, 26 e 27/Mar. • 1 Exemplar Impresso dos Anais da FEBRACE 2025 • 1 Camiseta de Finalista da FEBRACE 2025 • O participante credenciado poderá adquirir o Ticket de Refeição do Restaurante Universitário para uso no intervalo de almoço dos dias 24 a 28/03. O KIT DE CONFIRMAÇÃO DE PARTICIPAÇÃO **NÃO** INCLUI TICKETS DE REFEIÇÃO.
2) Confirmação de Participação com aquisição do Kit de Confirmação de Participação (COM transporte) - FEBRACE 2025 **R$270,00 por participante**	• 1 Crachá FEBRACE 2025 • 1 Certificado de Participação (Digital) - Disponibilizado após o término da FEBRACE. • Lanche nas tardes de 25, 26 e 27/Mar. • 1 Exemplar Impresso dos Anais da FEBRACE 2025 • 1 Camiseta de Finalista da FEBRACE 2025 • Transporte PONTO DE ENCONTRO – FEBRACE – PONTO DE ENCONTRO de 24 a 27 de Março • Recepção nos Aeroportos ou Rodoviárias em blocos de horário pré-determinados nos dias 23 ou 24 de Março. • Transporte para Aeroportos ou Rodoviárias após o término da Cerimônia de Premiação em 28/03. • O participante credenciado poderá adquirir o Ticket de Refeição do Restaurante Universitário para uso no intervalo de almoço dos dias 24 a 28/03. O KIT DE CONFIRMAÇÃO DE PARTICIPAÇÃO **NÃO** INCLUI TICKETS DE REFEIÇÃO.

ORIENTAÇÕES PARA FINALISTAS FEBRACE 2025

Adquira o Kit FEBRACE FEBRACE 2025 – Detalhamento e Instruções

Informações sobre o Kit de Confirmação de Participação – FEBRACE 2025

- A aquisição do kit é opcional para os finalistas e acompanhantes adicionais. A aquisição do kit deve ser realizada até no **máximo** 14/02, pois os números indicados serão utilizados para dimensionarmos a quantidade de camisetas que serão produzidas e quantas cópias dos Anais que serão impressos e a quantidade de veículos que serão contratados para realizar o serviço de transporte.
- Os kits devem ser obrigatoriamente retirados na recepção da FEBRACE durante o período de credenciamento. Caso você tenha adquirido o kit e por alguma eventualidade não consiga participar presencialmente, você pode autorizar outra pessoa a retirar o kit para você. Não faremos reembolso de kits não retirados e nem será possível a postagem de kits não retirados. Caso desista da aquisição do kit, os reembolsos só podem ser solicitados até o término do período de aquisição até 14/02 pelo Fale com a FEBRACE, após esta data já teremos solicitado a produção de material junto de nossos fornecedores, e não será mais possível conceder reembolsos.
- Caso o kit tenha sido adquirido por sua escola ou instituição e necessite de um recibo, vocês devem entrar em contato com a FEBRACE pela função Contato ou pelo e-mail contato@febrace.org.br, para que possamos encaminhar as instruções detalhadas. A FEBRACE **não emite nota fiscal**, serão emitidos recibos para "Kit de Confirmação de Participação – FEBRACE 2025".
- Posso adquirir meu kit só quando eu chegar na FEBRACE? Uma vez a produção das camisetas e dos anais será dimensionado a partir da aquisição antecipada do kit até 14/02/2025, não temos como garantir que teremos estoque adicional disponível para permitir a venda avulsa de camisetas e anais durante a FEBRACE, portanto a única forma de garantir que você receba estes itens, é adquirir o kit durante o período de aquisição que termina em 14/02/25.

Dados para o depósito

Válido também para transferência bancária e pix.

Não temos Chave PIX, você deve selecionar a opção **"Agência e Conta" no pagamento por PIX**.

Assoc. Lab. Sistemas Integráveis Tecnológico – LSI-TEC / FEBRACE

Banco do Brasil (001) Agência 3559-9 Conta-Corrente: 21993-2

CNPJ: 03.018.444/0001-42

Quais são os prazos?

Atividade	Prazo
Aquisição do KIt de Confirmação de Participação e envio do Comprovante de Depósito	**14/FEV/2025**

ORIENTAÇÕES PARA FINALISTAS FEBRACE 2025

Termo de Autenticidade do Projeto

ENVIO OBRIGATÓRIO pela plataforma "minha FEBRACE" pelo perfil responsável pelo cadastro do projeto.

- Para projetos desenvolvidos por 2 ou 3 estudantes, as respectivas Declarações podem ser encontradas na página seguinte. Não é necessário autenticar as assinaturas.
- Este Termo deve ser preenchido por todos os estudantes autores.
- A declaração do Orientador deve ser assinada preferencialmente pelo Orientador, podendo também ser assinada pelo Coorientador.
- O Sistema aceita apenas **um arquivo do Termo**. Para projetos desenvolvidos por 2 ou 3 estudantes, ambas as páginas deverão ser digitalizadas como **um único documento**.

Nome do Estudante finalista 1:

Declaração e Termo de Autenticidade e Autoria Própria

Eu _____, portador do RG/CIN nº_____,
matriculado no ano de 2024 na Escola: _____,
declaro que sou autor do projeto finalista da **FEBRACE 2025**, apresentado sob o título:
_____
_____,
desenvolvido de __/___/_____ (data de início) a ___/___/_____ (data de término) sob a orientação de:
_____(nome do orientador). Toda a documentação apresentada é resultado do nosso próprio esforço e pesquisa e não há cópias de obras literárias impressas ou eletrônicas. Estou ciente que:

- Não serão toleradas fraude científica e má conduta na pesquisa realizada ou durante a exposição de projetos. Plágio, utilizando pesquisas de terceiros como realização própria e fabricação de dados também não serão tolerados. Projetos fraudulentos serão desclassificados e não poderão concorrer a prêmios.

Local e Data		Assinatura:	

Nome do Orientador:

Declaração e Termo de Autenticidade e Autoria Própria - ORIENTADOR

Eu _____, portador do RG/CIN nº_____,
declaro que sou orientei o(s) estudantes(s): _____
_____,
no desenvolvimento do projeto finalista da FEBRACE 2025, apresentado sob o título:
_____
_____,
desenvolvido de __/___/_____ (data de início) a ___/___/_____ (data de término).Toda a documentação apresentada é resultado do esforço e pesquisa dos estudantes e não há cópias de obras literárias impressas ou eletrônicas.

Local e Data		Assinatura:	

ORIENTAÇÕES PARA FINALISTAS FEBRACE 2025

Termo de Autenticidade do Projeto – ESTUDANTE 2 e 3

Nome do Estudante finalista 2:			
Declaração e Termo de Autenticidade e Autoria Própria Eu _____, portador do RG/CIN nº_____, matriculado no ano de 2024 na Escola: _____, declaro que sou autor do projeto finalista da **FEBRACE 2025**, apresentado sob o título: _____ _____, desenvolvido de __/___/_____ (data de início) a ___/___/_____ (data de término) sob a orientação de: _____(nome do orientador). Toda a documentação apresentada é resultado do nosso próprio esforço e pesquisa e não há cópias de obras literárias impressas ou eletrônicas. Estou ciente que: ● Não serão toleradas fraude científica e má conduta na pesquisa realizada ou durante a exposição de projetos. Plágio, utilizando pesquisas de terceiros como realização própria e fabricação de dados também não serão tolerados. Projetos fraudulentos serão desclassificados e não poderão concorrer a prêmios.			
Local e Data		Assinatura:	

Nome do Estudante finalista 3:			
Declaração e Termo de Autenticidade e Autoria Própria Eu _____, portador do RG/CIN nº_____, matriculado no ano de 2024 na Escola: _____, declaro que sou autor do projeto finalista da **FEBRACE 2025**, apresentado sob o título: _____ _____, desenvolvido de __/___/_____ (data de início) a ___/___/_____ (data de término) sob a orientação de: _____(nome do orientador). Toda a documentação apresentada é resultado do nosso próprio esforço e pesquisa e não há cópias de obras literárias impressas ou eletrônicas. Estou ciente que: ● Não serão toleradas fraude científica e má conduta na pesquisa realizada ou durante a exposição de projetos. Plágio, utilizando pesquisas de terceiros como realização própria e fabricação de dados também não serão tolerados. Projetos fraudulentos serão desclassificados e não poderão concorrer a prêmios.			
Local e Data		Assinatura:	

ORIENTAÇÕES PARA FINALISTAS FEBRACE 2025

TERMO DE CIÊNCIA E AUTORIZAÇÃO – FEBRACE 2025
finalistas – Estudantes menores de 18 anos

Pelo presente instrumento, **AUTORIZO**, como **RESPONSÁVEL LEGAL** pelo expositor (dados abaixo), sendo este menor de 18 anos, estudante finalista da Feira Brasileira de Ciências e Engenharia – FEBRACE 2025, a utilização de quaisquer direitos intelectuais relativos a obras literárias, artísticas ou científicas, obras audiovisuais, textos de palestras, fotografias etc., conteúdos, direitos de personalidade, interpretações, execuções, marcas, sinais distintivos, a qualquer título, de sua autoria ou propriedade, relacionados ao evento na proporção e extensão de suas respectivas criações e participações.

AUTORIZO, também por este instrumento o uso de sua imagem (fotos e voz), para fins de eventos, divulgações, propagandas e retrospectivas relacionadas ao referido evento da FEBRACE, atendendo às mesmas finalidades do parágrafo anterior, a título gratuito e por tempo indeterminado.

As imagens/fotografias e sons poderão ser fixados, reproduzidos e modificados com qualquer meio técnico. Poderão ser reproduzidas parcialmente ou na sua totalidade em qualquer suporte (papel, digital, magnético, tecido, plástico, etc.) e integradas a qualquer outro material (fotografia, desenho, ilustração, pintura, vídeo, animação, etc.) conhecido ou que venha a existir no futuro.

Os direitos aqui cedidos e autorizados por meio deste instrumento, são a título gratuito, sem que seja devida qualquer remuneração e por tempo indeterminado, podendo ser explorados em qualquer parte do mundo e em todos os ramos (publicidade, edição, imprensa, design, etc.).

Declaro que a presente AUTORIZAÇÃO isenta os organizadores/responsáveis pelo evento de quaisquer responsabilidades acerca de qualquer direito demandado relativo a presente AUTORIZAÇÃO, inclusive quanto a eventuais reclamações de terceiros interessados, valendo a mesma exclusivamente para o evento supracitado e, posteriormente, aos materiais eventualmente veiculados e atrelados ao mesmo.

Local: _____ Data _____/_____/_____ (data da assinatura)

Nome Completo do menor:			
RG ou CIN (se possuir)		CPF (se possuir)	
Nome Completo do Responsável legal:			
RG ou CIN	CPF	Assinatura do Responsável Legal	
Endereço:			
Cidade		UF	

- **Este documento refere-se à transparência dando ciência da Política de Privacidade também para autorização de tratamento de dados pessoais para situações específicas, incluindo uso de imagem, além de autorização para publicação dos resumos dos projetos, nomes, imagens e depoimentos dos estudantes e orientadores finalistas para utilização em publicações da FEBRACE, em Press Releases para a imprensa, em publicações institucionais dos parceiros e relatórios da FEBRACE.**
- **Você encontra a Política de Privacidade completa da FEBRACE publicada em:** https://febrace.org.br/participe/regras/politica-de-privacidade/

ENVIO OBRIGATÓRIO PARA ESTUDANTES MENORES DE 18 ANOS: Seu Termo deverá ser enviado pela plataforma "minha FEBRACE" até o dia 14/Fev/2025.

ORIENTAÇÕES PARA FINALISTAS FEBRACE 2025

TERMO DE CIÊNCIA E AUTORIZAÇÃO – FEBRACE 2025
finalistas– para maiores de 18 anos

Pelo presente instrumento, **AUTORIZO**, como expositor – estudante e/ou orientador finalista da Feira Brasileira de Ciências e Engenharia – FEBRACE 2025, a utilização de quaisquer direitos intelectuais relativos a obras literárias, artísticas ou científicas, obras audiovisuais, textos de palestras, fotografias etc., conteúdos, direitos de personalidade, interpretações, execuções, marcas, sinais dis ntivos, a qualquer título, de minha autoria ou propriedade, relacionados ao evento na proporção e extensão de suas respectivas criações e participações.

AUTORIZO, também por este instrumento o uso de minha imagem (fotos e voz), para fins de eventos, divulgações, propagandas e retrospectivas relacionadas ao referido evento da FEBRACE, atendendo às mesmas finalidades do parágrafo anterior, a título gratuito e por tempo indeterminado. As imagens/fotografias e sons poderão ser fixados, reproduzidos e modificados com qualquer meio técnico. Poderão ser reproduzidas parcialmente ou na sua totalidade em qualquer suporte (papel, digital, magnético, tecido, plástico, etc.) e integradas a qualquer outro material (fotografia, desenho, ilustração, pintura, vídeo, animação, etc.) conhecido ou que venha a existir no futuro.

Os direitos aqui cedidos e autorizados por meio deste instrumento são a título gratuito, sem que seja devida qualquer remuneração e por tempo indeterminado, podendo ser explorados em qualquer parte do mundo e em todos os ramos (publicidade, edição, imprensa, design, etc.).

Declaro que a presente **AUTORIZAÇÃO** isenta os organizadores/responsáveis pelo evento de quaisquer responsabilidades acerca de qualquer direito demandado relativo a presente **AUTORIZAÇÃO**, inclusive quanto a eventuais reclamações de terceiros interessados, valendo a mesma exclusivamente para o evento supracitado e, posteriormente, aos materiais eventualmente veiculados e atrelados ao mesmo.

Local: _____ Data _____/_____/_____ (data da assinatura)

Nome Completo:			
RG	CPF	Assinatura	
Endereço:			
Cidade		UF	

- **Esclarecimentos: Este documento refere-se à transparência dando ciência da Política de Privacidade também para autorização de tratamento de dados pessoais para situações específicas, incluindo uso de imagem, além de autorização para publicação dos resumos dos projetos, nomes, imagens e depoimentos dos estudantes e orientadores finalistas para utilização em publicações da FEBRACE, em Press Releases para a imprensa, em publicações institucionais dos parceiros e relatórios da FEBRACE.**
- **Você encontra a Política de Privacidade completa da FEBRACE publicada em:** https://febrace.org.br/participe/regras/politica-de-privacidade/

ENVIO OBRIGATÓRIO: Seu Termo deverá ser enviado pela plataforma "minha FEBRACE" até o dia 14/Fev/2025. Todos os finalistas – estudantes, orientadores e coorientadores - maiores de idade, devem enviar este documento.

ORIENTAÇÕES PARA FINALISTAS FEBRACE 2025

Autorização de Viagem e Participação na FEBRACE 2025
(para menores de 16 anos de fora do estado de São Paulo)

Obrigatório para estudantes finalistas de fora do estado de São Paulo que NÃO tiverem 16 anos completos no começo da semana de atividades presenciais da FEBRACE 2025.

Todo estudante que não tenha **16** anos completos até ocasião da feira, deverá preencher esta autorização e providenciar as assinaturas dos pais ou responsáveis legais, bem como reconhecimento de firma das assinaturas em cartório, **por autenticidade**, **ANTES da viagem**. Para mais detalhes, consulte o "Estatuto da criança e do adolescente" - Lei nº8.069, de 13.07.1990, Título III, Capítulo II, Seção III e a LEI Nº 13.812, de 16 de março de 2019

Estudantes menores de 16 anos residentes do estado de São Paulo não precisarão apresentar este documento.

A FEBRACE **não** recolherá esta autorização, mas a verificará com antecedência. A sua Autorização de Viagem e Participação **deverá ser enviada até o dia 15/Fev/2025** no Minha FEBRACE.

O Adulto responsável autorizado (preferencialmente o orientador do projeto) que acompanhará o estudante a FEBRACE 2025, deverá permanecer o tempo todo com uma cópia deste documento.

Nome do Estudante Finalista:

AUTORIZAÇÃO DE VIAGEM E PARTICIPAÇÃO NA FEBRACE 2025 - Res. nº 295/2019-CNJ - Válida até __/__/20___.
Eu,_____, portador do RG/CIN nº_____,
expedida pela _____, na data de __/__/__, CPF nº _____
Endereço de domicílio _____
Cidade _____ UF:_____
Telefone de contato: _____, na qualidade de ( ) MÃE ( ) PAI ( ) TUTOR(A) ( ) GUARDIÃ(O)
E
Eu,_____, portador do RG/CIN nº_____,
expedida pela _____, na data de __/__/__, CPF nº _____
Endereço de domicílio _____
Cidade _____ UF:_____
Telefone de contato: _____, na qualidade de ( ) MÃE ( ) PAI ( ) TUTOR(A) ( ) GUARDIÃ(O
AUTORIZAMOS a circular livremente, dentro do território nacional,
_____, nascida(o) em ___/___/20____,
natural de_____, portador do RG no _____,
expedida pela _____, na data de __/__/__, CPF nº _____
Endereço de domicílio _____
Cidade _____ UF:_____
( ) **sob a responsabilidade** de _____, portador do RG nº_____,
expedido pela _____/_____, na data de __/__/__, CPF nº _____
Endereço de domicílio _____
Cidade _____ UF:_____ - Telefone de contato: _____.
( ) **desacompanhado**,
a fim de participar da Mostra de Finalistas da 23a. Feira Brasileira de Ciências e Engenharia – FEBRACE 2025, que acontecerá de 24 a 28 de março de 2025 em São Paulo, SP.
Local/Data: _____, ___ de _____ de 2025.
Assinatura(s):
1)_____ 2)_____
(assinatura de mãe, ou pai, ou responsável legal - Reconhecer firmas por semelhança ou autenticidade)

ORIENTAÇÕES PARA FINALISTAS FEBRACE 2025

PRÊMIO PROFESSOR DESTAQUE 2025

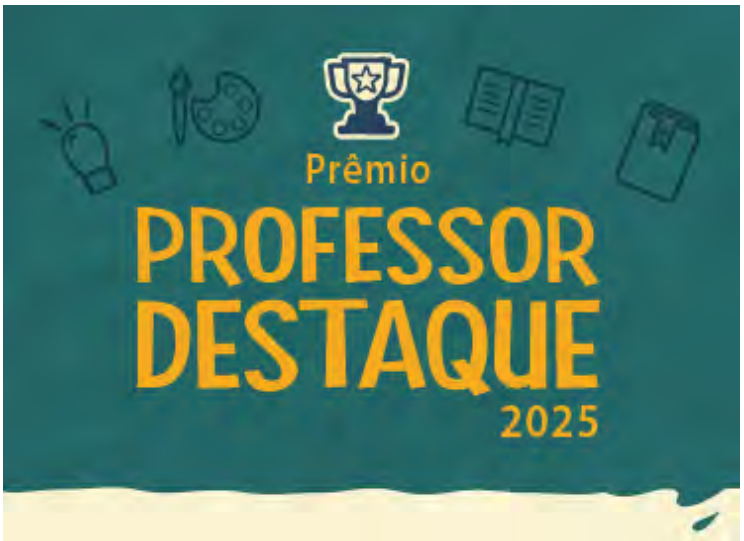

Para orientadores e coorientadores finalistas:
Prêmio Professor Destaque
Orientadores finalistas não deixem de participar da seleção para o Prêmio Professor Destaque da FEBRACE 2025. Leiam a descrição completa e preencham o formulário de inscrição em nosso site: https://febrace.org.br/participe/professor-destaque/

Pré-requisitos para participar do processo de seleção:
Pré-requisitos para participar do processo de seleção:

1. Preparar um vídeo de apresentação com duração de 1 a 5 minutos, dizendo como e porquê orienta seus alunos em projetos de iniciação científica.
2. Postar o vídeo no YouTube e informar o link no formulário de inscrição.
3. Preencher e enviar o formulário de inscrição de 18 de dezembro de 2024 **até o dia 14 de fevereiro de 2025 (sexta-feira).**
4. Participar presencialmente da FEBRACE 2025 em Março.

INFORMAÇÕES DE SEGURANÇA

Durante a semana da FEBRACE contaremos com equipes de segurança contratados que estarão presentes durante toda a mostra, mas eles não são responsáveis para cuidar dos pertences de todos os expositores, portanto é fundamental que cada um dos finalistas tome os cuidados de segurança adequados:
– Equipamentos eletrônicos e o seu Diário de Bordo **devem ser removidos diariamente** ao final do dia. Mantenha apenas o poster, o relatório do projeto impresso e itens de exposição do projeto no estande ao final do dia.
– Sempre que for se ausentar do estande e o mesmo for ficar vazio, como durante o almoço ou nas saídas para as palestras, leve com você todos os itens de valor, incluindo eletrônicos portáteis, como notebook, tablet ou câmeras, bem como documentos importantes como o seu Diário de Bordo.
– A FEBRACE NÃO SE RESPONSABILIZA PELA PERDA DE MATERIAIS, EQUIPAMENTOS OU ITENS DE VALOR

ORIENTAÇÕES PARA FINALISTAS FEBRACE 2025

PATROCÍNIOS

As despesas de viagem (hospedagem, alimentação, transporte e impressão de materiais) devem ser custeadas pelos próprios finalistas. Os finalistas poderão buscar o apoio de pessoas, empresas ou outras organizações para patrocinarem a participação na feira. Sugerimos que os finalistas utilizem a carta convite de finalista da FEBRACE 2025 (disponível para ser baixado no perfil do projeto no cadastro de seu projeto na plataforma "minha FEBRACE") como instrumento para prospecção de patrocinadores (procure a sua escola, Secretarias de Educação do Município e do Estado, empresas da sua região, etc.). Os patrocinadores dos projetos poderão ser retribuídos por meio de: menção, no pôster do projeto, em um subtítulo "agradecimentos" dos nomes e/ou logos do patrocinador; uso de camisetas com os nomes e/ou logos do patrocinador; e/ou da distribuição de folhetos com informações do patrocinador, que poderão ser colocados na mesa de exposição do projeto.

- MEDIDA MÁXIMA PARA LOGO(S): O(s) logo(s) de agradecimento aos patrocinadores ou de identificação de sua escola poderá ter ATÉ 5 cm x 5 cm.

DIÁRIO DE BORDO

Todo projeto finalista apresentado na feira presencial **deve** ter um **Diário de Bordo** e este deverá ficar disponível SOBRE a mesa de exposição para consulta pelos avaliadores durante a feira. O Diário de Bordo é a memória do projeto (pode ser composto por um ou mais cadernos ou pastas) em que o estudante registra cronologicamente, desde a concepção (ideia) inicial, as etapas realizadas para desenvolver o projeto com detalhes e precisão, indicando as indagações, esboços, diagramas, erros e acertos, mudanças de direção, investigações, entrevistas, testes, respectivas análises, resultados, descobertas e conclusões.

- O diário de bordo NÃO deve ser passado a limpo, pois ele é peça fundamental para os avaliadores poderem acompanhar a linha de raciocínio dos estudantes na realização do projeto e assim poder avaliar o processo e não somente o produto final.
- O diário de bordo é preferencialmente manuscrito, mas seu registro pode ser realizado por meio digital também, utilizando programas de anotações em tablets ou outros equipamentos portáteis.
- O diário de bordo é a memória de seu projeto, portanto sempre que o finalista se ausentar do estande, o mesmo deverá ser levado pelo estudante.
- Para projetos com mais de um ano ou múltiplas fases, o diário de bordo apresentado deve representar apenas a fase mais recente. Conteúdo de anos anteriores não deve ser destacado.

ORIENTAÇÕES PARA FINALISTAS FEBRACE 2025

Preparação para a Mostra Presencial – PARTE 2

RELATÓRIO OU ARTIGO CIENTÍFICO DO PROJETO

Todo projeto finalista **deve** ter um **Relatório** ou **Artigo Científico** do Projeto **IMPRESSO**, que deverá ficar disponível sobre a mesa de exposição para consulta pelos avaliadores.

TODOS os estudantes devem **TRAZER UMA** cópia **impressa** do relatório ou artigo científico do projeto **revisada pelos estudantes finalistas**. Esta revisão pode acrescentar aprofundamentos científicos/tecnológicos, informações adicionais sobre o projeto e sugestões concedidas pelo Comitê de Seleção na pré-avaliação. A impressão deste material é de responsabilidade do finalista. A FEBRACE **não** imprime materiais pelos participantes.

TODOS os finalistas podem revisar o texto enviado anteriormente, melhorando não só a redação do relatório, mas incluindo as recomendações acima. A cópia digital poderá ser enviada para o cadastro do projeto no Minha FEBRACE até 14/02/25.

- RELATÓRIO DO PROJETO deve permanecer na mesa de exposição durante os períodos de avaliação.
- ARTIGO CIENTÍFICO - se você optar pelo Artigo, você pode imprimir cópias adicionais para entregar ao avaliador.

PAINEL OU PÔSTER EXPLICATIVO IMPRESSO

Todo projeto finalista **deve** apresentar o Pôster de seu projeto de forma **IMPRESSA** em seu estande. O pôster explicativo já foi elaborado por todos finalistas como parte dos materiais avaliados na etapa de avaliação online.

Você encontra mais informações e dicas para elaboração dele na seção Envio de Painel ou Pôster Explicativo do Projeto deste documento de orientação.

- A área disponível para colocação do pôster é de 0,90m x 1,20m

ORIENTAÇÕES PARA FINALISTAS FEBRACE 2025

Preparação para a Mostra Presencial – PARTE 3

MESA E ESTANDE

Para cada projeto, além da área para afixação do painel / pôster, haverá uma mesa de apoio (em forma de balcão com tampo de 1,0 m por 0,40 m e 1,06 m de altura) para a colocação de algum protótipo, material complementar ilustrativo da pesquisa, do diário de bordo e do relatório do projeto. Todos recebem também uma tomada de 110V.

Segue algumas indicações adicionais sobre a utilização do espaço disponibilizado:

- O projeto não poderá ocupar mais do que o espaço reservado ao seu estande, devendo todo o material caber sobre a mesa de apoio ou no máximo ao lado do balcão, contanto que não atrapalhe na circulação de pessoas.
- Todos os finalistas recebem um estande com as mesmas medidas.
- Não serão permitidas demonstrações que envolvam materiais inflamáveis ou potencialmente perigosos.
- A parte frontal das mesas de exposição NÃO é considerada área de afixação do painel / pôster.
- A parte lateral dos estandes pode ser de uso decorativo, mas não deve ser considerada como área adicional para afixação do pôster.
- O Código de Identificação do Estande localizado na parte frontal das mesas de exposição **deve** permanecer VISÍVEL o tempo todo.
- Caso o projeto não caiba no estande, busque alternativas para solucionar o seu problema. Utilize vídeos, fotos ou outros recursos audiovisuais. Lembre-se, ser criativo é um dos desafios da participação na FEBRACE.
- O espaço de exposição **não** disponibilizará Internet Sem Fio ou cabeada, portanto você deve trazer apresentações que não dependam do acesso a Internet. Recomendamos a elaboração de demonstrações Offline ou gravem vídeos demonstrativos.

O que não pode ser exibido na bancada de exposição de projetos?

Os seguintes itens não são permitidos na bancada de exposição de projetos:

· Organismos vivos ou mortos, incluindo plantas; · Fluidos animais ou humanos (por exemplo sangue, urina, etc.); · Qualquer substância no estado líquido;	· Qualquer substância ou equipamento perigoso; · Qualquer substância que gere gás ou fumaça (por exemplo gelo seco); · Materiais afiados ou pontiagudos; · Chamas ou materiais inflamáveis;

IMPORTANTE:

Todos os estandes dos finalistas passarão por uma verificação de segurança antes de serem liberados para exposição. Será solicitado a remoção de qualquer item não permitido da bancada. Finalistas que se recusarem a seguir as regras de exposição estão sujeitos a desclassificação.

ORIENTAÇÕES PARA FINALISTAS FEBRACE 2025

Preparação do Painel ou Pôster Explicativo do Projeto - Parte 1

ENVIO OBRIGATÓRIO pela plataforma "minha FEBRACE" pelo perfil responsável pelo cadastro do projeto.

O seu painel ou pôster é o cartão de visitas do projeto, ou seja, faz o primeiro contato entre o autor e o público.

Um pôster tem que ser autoexplicativo, de forma que todo aquele que ler, possa entender do que se trata. Um pôster precisa ser essencialmente chamativo, criativo e informativo. Não pode ser poluído visualmente, ou seja, não ter muitas imagens nem muito texto, para não correr o risco de ficar cansativo de ler.

O conteúdo de seu pôster passará pela verificação do Comitê de Revisão Científica que poderá solicitar ajustes no conteúdo apresentado para garantir que o mesmo esteja dentro das regras da FEBRACE.

Quais são os prazos?

Atividade	Prazo
Envio do Pôster Virtual	**14/Fev/2025**

Como planejar seu pôster?

Escolher os dados é a parte mais importante.

Reúna textos, figuras, fotos e gráficos a serem apresentados para depois selecionar, cuidadosamente, quais informações textuais e ilustrações se encaixam no pouco espaço do pôster:

- Textos e imagens devem estar distribuídos de forma organizada ao longo do pôster e as cores escolhidas devem realçar as mensagens importantes a serem transmitidas.
- Use gráficos, diagramas, imagens e fotos, pois estes ajudam a apresentar as ideias de forma mais sintética. Fotos contendo pessoas só poderão ser colocadas no pôster se nelas aparecem apenas os finalistas do projeto (e seus familiares, desde que devidamente identificados). A exibição de imagens de outras pessoa só é permitida caso os autores possuam Autorizações de Uso de Imagem assinadas por estas pessoas.
- Na exposição de gráficos, diagramas, fotos ou qualquer imagem no estande que não tenham sido produzidos pelos finalistas, seja no pôster, ou outra ferramenta de apresentação utilizada, sempre deverá constar o respectivo autor ou a referência da qual esta foi obtida (revistas, jornais, etc.). O projeto poderá ser desclassificado por falta destes dados.
- A apresentação de um pôster deve ser rápida (em torno de 4 a 5 minutos).

ORIENTAÇÕES PARA FINALISTAS FEBRACE 2025

Qual é a estrutura básica?
Um bom pôster deve conter:
O **Título da Pesquisa**, para uma pesquisa imediata;

- A **Instituição**, com nome e endereço do local onde a pesquisa foi realizada; Você pode incluir também menção ou logos de patrocinadores que ajudaram na realização ou participação do projeto. Lembre-se de que ao colocar logos, estes não podem ter mais do que 5 cm x 5cm.
- O **Nome dos Autores**, responsáveis pela realização do trabalho (os nomes dos finalistas e suas instituições devem aparecer em destaque na parte superior de seu painel / pôster.);
- Uma breve **Introdução** do trabalho, que é onde se apresenta uma justificativa para ter sido feita aquela pesquisa, incluindo o problema ou a questão pesquisada, o objetivo ou a hipótese;
- Os **Métodos**, ou seja, os procedimentos, equipamentos. Materiais e estratégias usados na análise do trabalho (se achar melhor, pode apresentar na forma de um fluxograma);
- O **Desenvolvimento**, que são as etapas executadas no trabalho: as análises e a conclusão. Lembre-se, não basta mostrar o seu "produto final", você deve mostrar o seu processo científico ou de engenharia.
- Os **Resultados** que você obteve com estes métodos;
- As **Conclusões** que o grupo conseguiu chegar com aqueles resultados;

E as **Referências**, com citações dos autores mencionados no trabalho. Qualquer frase incluída no painel / pôster, que não seja de autoria dos finalistas do projeto, deverá ter seus autores e fontes devidamente identificados. O projeto será desclassificado por falta destes dados. Por exemplo, Foto por "*FULANO*" ou Fonte: "*www.fontedafotoacima.fonte*"

Como diagramar um pôster?
Mesmo sendo virtual, o pôster elaborado deve simular o poster da mostra presencial. Para diagramar um pôster para a FEBRACE, você deve distribuir os elementos textuais e gráficos em uma área de 90cm x 1,20m.

- Considerar fontes de 60 pt para o título/ 30 pt para os cabeçalhos/20 pt para o texto
- Dividir o pôster em duas ou três colunas
- A montagem de seu painel / pôster deve ser atrativa e apresentar o que você fez e o que você descobriu. Certifique-se de que a disposição dos itens esteja bem organizada e de que as cores escolhidas realcem as mensagens importantes a serem transmitidas. Você pode usar cores para separar ideias e setas para guiar seu público pelo conteúdo do painel / pôster.
- Use, sempre que julgar conveniente, gráficos, diagramas, imagens, fotos e legendas, pois estes, quando bem utilizados, podem ajudar a apresentar as ideias de forma mais sintética.

Cada finalista deve providenciar a impressão de seu pôster para colocar em seu estande. A FEBRACE NÃO imprime o pôster para os finalistas.
A versão digital do pôster estará disponível para consulta no estande virtual do projeto na Mostra Virtual.

Sugestão:
Caso não consiga trazer o pôster impresso de sua cidade, você pode optar pela impressão próximo do Campus da USP. Entre em contato com a RCS Gráfica Digital - Unidade FAU-USP: (11) 99561-6700

ORIENTAÇÕES PARA FINALISTAS FEBRACE 2025

Preparação e Envio do Vídeo do Projeto - Parte 1

ENVIO OBRIGATÓRIO pela plataforma "minha FEBRACE" pelo perfil responsável pelo cadastro do projeto.

O vídeo de seu projeto deve descrever qual o objetivo do seu projeto e quais os resultados alcançados. Despertar o interesse do público para ler o seu resumo ou visitar o seu estande. Ele servirá também como um dos principais instrumentos para a divulgação de seu projeto para o público e imprensa.
Formatos de vídeo aceitos: serão aceitos vídeos ou slides narrados pelos estudantes finalistas (whiteboard ou prezi com fotos dos estudantes) enviados pelo Youtube. **O orientador e coorientador não devem participar do vídeo.**
O vídeo também **não** deve incluir a participação de outras pessoas que não sejam os estudantes autores cadastrados.
Recomenda-se que o vídeo de seu projeto tenha duração de 1 minuto até 3 minutos de duração. Não há penalidades para quem ultrapassar a duração recomendada. Este vídeo poderá ser consultado pelos avaliadores e também será disponibilizado no estande virtual do projeto para a FEBRACE Virtual em Março.
Ao publicar o vídeo o mesmo pode ser configurado como **público** ou **não listado** e as permissões de incorporação do vídeo devem permanecer ativas. Não deixe o vídeo em modo privado.

Quais são os prazos?

Atividade	Prazo
Envio do Vídeo	**14/Fev/2025**

Dicas de Preparação do Conteúdo:
O seu vídeo precisa ter começo, meio e fim e com conteúdos específicos.

- **Início/Introdução** – você precisa despertar o interesse do ouvinte para que ele ouça o que você quer falar. Esse é o momento de você se apresentar (nome, cidade e estado), falar o título do seu projeto, que deve sintetizar a mensagem principal, na sequência apresente a questão problema e/ou objetivos e, qual o principal benefício que seu projeto trará para a sociedade.
- **Meio/Desenvolvimento** – você deve fazer o desenvolvimento do tema através de tópicos. Escolha os pontos principais. Não tente falar tudo sobre seu tema. Lembre-se que recomendamos que o vídeo tenha até três minutos de duração. Nesse momento você deve apresentar como foi conduzido o projeto, quais são as hipóteses e como foram levantados os dados. Apresente argumentos que sustentem o objetivo proposto.
- **Fim/Conclusão** – você deve finalizar seu vídeo apresentando os resultados obtidos. Deixe claro para o ouvinte o que pode ser respondido com o seu projeto. Você precisa responder a pergunta ou promessa gerada na introdução.
- Seja criativo na produção do vídeo, mas não esqueça de que é importante ser bastante claro e objetivo na linguagem e na expressão de suas ideias, para que todos possam compreender.
- Ao preparar o texto do vídeo, prepare o conteúdo com explicações breves e de fácil compreensão.
- Seja objetivo e fale com clareza, em tom e velocidade médios.
- **O vídeo pode ser algo mais pessoal, utilizando uma linguagem coloquial, cotidiana e concisa. Fuja da linguagem rebuscada e de termos muito técnicos.**

ORIENTAÇÕES PARA FINALISTAS FEBRACE 2025

Preparação e Envio do Vídeo do Projeto - Parte 2

Uma vez que o vídeo também será consultado pelos avaliadores, procure em seu vídeo explorar os assuntos levantados pelas seguintes perguntas:

- **Como você teve a ideia do projeto?**
- **Como planejou sua pesquisa?**
- **Qual é a hipótese que você quis testar ou qual é o problema que você quis resolver?**
- **Como testou suas ideias?**
- **Como você analisou os resultados?**
- **O que você conclui?**
- **Quais são os próximos passos da pesquisa?**

Caso tenha desenvolvido um protótipo, reserve um momento em seu vídeo para demonstrá-lo.

Dicas para a gravação do vídeo:	
• Grave no formato horizontal, na resolução máxima de seu dispositivo. • Posicione o seu dispositivo de gravação na mesma altura do seu rosto, em um tripé ou suporte, se possível. • Escolha um ambiente bem iluminado. Não fale muito baixo. Sua voz deve sobressair em relação às demais fontes de ruído presentes no ambiente.	
Você pode se inspirar assistindo aos vídeos dos finalistas dos anos anteriores. Confira as playlists em nosso canal no youtube: https://www.youtube.com/user/FEBRACE/playlists?shelf_id=10&view=50&sort=dd Recomendamos que você utilize esta claquete para identificar o seu vídeo e projeto. Clique no link abaixo para baixar o modelo editável da Claquete: https://febrace.org.br/wp-content/uploads/2024/12/claquete_febrace2025.pptx	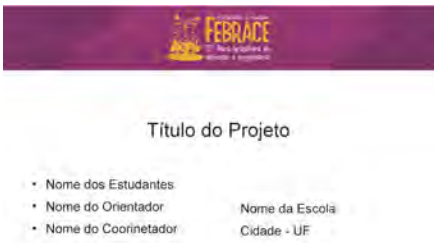

FOTO DA EQUIPE

ENVIO pela plataforma "minha FEBRACE" pelo perfil responsável pelo cadastro do projeto.

Enviar a foto da equipe, incluindo os estudantes autores, o orientador(a) e o coorientador(a) se possuir. Esta foto será utilizada no estande virtual do projeto. Não inclua texto na imagem enviada.
Se não possuir uma foto com todos os autores, vocês podem enviar uma montagem.
Dimensões da foto:

- A foto deve ser quadrada, com dimensões máximas de 1080px por 1080px.
- Cuidado para não enviar imagens visivelmente distorcidas.



Quais são os prazos?

Atividade	Prazo
Envio da Foto da equipe	**14/Fev/2024**

ORIENTAÇÕES PARA FINALISTAS FEBRACE 2025

Preparação da Apresentação

APRESENTAÇÃO ORAL

Durante os horários especificados na programação, em que os estudantes finalistas devem expor seus projetos, estes deverão permanecer junto ao seu respectivo estande e apresentar oralmente seu trabalho, sempre que solicitado pelos avaliadores ou pelos visitantes.

Na apresentação oral, os estudantes deverão expor, de forma clara, objetiva e concisa, como escolheram o problema (ou formularam as hipóteses), os objetivos do projeto, métodos/estratégias empregados, resultados e conclusões. É interessante também, relatar eventuais dificuldades/erros, suas causas e como os identificaram e enfrentaram.

Na apresentação de projetos desenvolvidos por 2 ou 3 estudantes, em que nem todos puderam viajar para participar da Mostra de Finalistas, o estudante presente deverá incluir em sua apresentação, um breve descritivo de quais tarefas foram realizadas por qual participante.

Obs. Os Orientadores NÃO DEVEM PERMANECER nos estandes durante a Mostra de Finalistas. Nos períodos de exposição reservados exclusivamente para a avaliação dos finalistas, APENAS os estudantes poderão permanecer no estande.

Seguem algumas dicas para você se preparar:

1. Prepare uma apresentação curta, de **2 minutos**, para apresentar o seu trabalho ao público geral.
2. Prepare uma apresentação detalhada com até no máximo **15 minutos**. O avaliador terá até **20 minutos** para conversar com você, apresente o essencial e reserve tempo para as perguntas. Pode ser que o avaliador já conheça o seu projeto na pré-avaliação, e escolha conduzir a avaliação sem a necessidade de uma apresentação.
3. Lembre de explicar como elaborou a pergunta que norteou sua pesquisa ou como identificou o problema que você abordou, quais foram seus objetivos e suas estratégias para conduzir a pesquisa, explique os resultados e conclusões.
4. Recursos visuais podem ser explorados nas suas exposições -gráficos, tabelas, figuras, fotografias ou vídeos. Utilize os materiais que você colocou no seu estande: pôster, relatório, diário de bordo, protótipo.
5. Sua apresentação deve ser relevante, simples e ir direto ao que interessa. Confie em si mesmo e os outros também vão acreditar em você.
6. Sua fala transmite sua imagem - seus valores, crenças, ideologias, personalidade; seu conhecimento, sua formação, sua organização e sua criatividade. O modo como você fala determina sua credibilidade diante do seu ouvinte.
7. Seja claro, conciso e objetivo. Organize seu discurso. O ouvinte precisa entender com facilidade a lógica da sua argumentação. Evite rodeios. Dose as ênfases. Não seja repetitivo. Use uma linguagem simples, direta, clara, dinâmica, persuasiva e sucinta.
8. Estruture a sua fala em torno de três ou quatro pontos principais.
9. Certifique-se de que as ideias principais fiquem claras para todos.
10. Treine sua apresentação. Mas evite decorar um discurso fixo, pois o avaliador pode interromper sua apresentação no meio com perguntas, ou questionar aspectos específicos de seu projeto que sua apresentação não inclui.

ORIENTAÇÕES PARA FINALISTAS FEBRACE 2025

Programação Preliminar da Mostra de Finalistas – PARTE 1

Local da Mostra de Finalistas, Cerimônia de Premiação e Atividades Paralelas

A FEBRACE 2025 acontecerá na Cidade Universitária (USP) - São Paulo – SP

INOVA USP – Centro de Inovação da USP
Av. Prof. Lúcio Martins Rodrigues, 310 (Em frente da ECA-USP – Escola de Comunicação e Artes)
Anfiteatro do Centro de Difusão Internacional (CDI)
Centro de Difusão Internacional da Universidade São Paulo (CDI-USP) – Bloco III
Av. Prof. Lúcio Martins Rodrigues, 310 – Bloco III (Em frente da ECA-USP – Escola de Comunicação e Artes)

As atividades apresentadas estão sujeitas a confirmação, podendo ser alteradas até a semana do evento.

Segunda-Feira – 24/Mar/2025	
10h00 às 18h00	Credenciamento, Montagem e Liberação dos Estandes Só poderão participar os finalistas com estandes liberados em 18/03. Programem-se para chegar durante o horário de Montagem e Credenciamento..
14h00 às 15h30	Oficina de Apresentação do Projeto

Terça-Feira - 25/Mar/2025	
08h30 às 12h00	Mostra de Finalistas para avaliadores e imprensa Recepção de Avaliadores e Imprensa no Inova USP a partir das 08h00. Primeiro período oficial de avaliação dos finalistas. Intervalo para Almoço das 12h00 às 14h00
14h00 às 14h30	Cerimônia de Abertura da FEBRACE 2025
14h30 às 17h00	Mostra de Finalistas para avaliadores e imprensa Segundo período oficial de avaliação dos finalistas. Apenas estudantes finalistas na Área de Exposição.
15h00 às 16h00	Painel com Organizações Governamentais e de Agências de Fomento
16h00 às 17h00	Encontro dos Organizadores de Feiras de Ciência
17h15 às 18h00	Palestra de Organização parceira

ORIENTAÇÕES PARA FINALISTAS FEBRACE 2025

Programação Preliminar da Mostra de Finalistas – Parte 2

Quarta-Feira - 26/Mar/2025	
08h30 às 12h00	Mostra de Finalistas para avaliadores e imprensa Terceiro período oficial de avaliação dos finalistas. Visita gratuita aberta a todo o público. Grupos de visitantes com mais do que 10 pessoas devem solicitar agendamento. Plataforma de agendamento estará disponível a partir de 17/02/25 no site da FEBRACE. Intervalo para Almoço das 12h00 às 14h00
09h00 às 12h00	Apresentação dos Professores Finalistas do Prêmio Professor Destaque – FEBRACE 2025
14h00 às 17h00	Mostra de Finalistas para público geral e impressa Primeiro período de avaliação complementar. Visita gratuita aberta a todo o público. Grupos de visitantes com mais do que 10 pessoas devem solicitar agendamento. Plataforma de agendamento estará disponível a partir de 17/02/25 no site da FEBRACE.
17h00 às 18h30	Palestra de Organização parceira

Quinta-Feira - 27/Mar/2025	
08h30 às 12h00	Mostra de Finalistas para público geral e impressa Segundo período de avaliação complementar. Visita gratuita aberta a todo o público. Grupos de visitantes com mais do que 10 pessoas devem solicitar agendamento. Plataforma de agendamento estará disponível a partir de 17/02/25 no site da FEBRACE Intervalo para Almoço das 12h00 às 14h00
11h00 às 12h00	Palestra de Organização parceira
14h00 às 16h30	Mostra de Finalistas para público geral e impressa Terceiro período de avaliação complementar. Visita gratuita aberta a todo o público. Grupos de visitantes com mais do que 10 pessoas devem solicitar agendamento. Plataforma de agendamento estará disponível a partir de 17/02/25 no site da FEBRACE.
16h30 às 18h00	Palestra de Organização parceira
18h00 às 19h00	Desmontagem dos Estandes

Sexta-Feira - 28/Mar/2025 - CERIMÔNIA DE PREMIAÇÃO	
08h30 às 12h00	Visitas Monitoradas para os finalistas a laboratórios, institutos e museus da USP ou Instituições parceiras - A CONFIRMAR
14h00 às 18h00	Cerimônia de Premiação da FEBRACE 2025
18h00 às 19h00	Reunião de Orientação de finalistas selecionados para a Regeneron ISEF 2025 - Participação **obrigatória** para todos os finalistas selecionados pela FEBRACE.

ORIENTAÇÕES PARA FINALISTAS FEBRACE 2025

ALIMENTAÇÃO

O Campus da USP possui diversas opções de alimentação próximos do prédio do INOVA-USP (localizado em frente a ECA - Escola de Comunicação e Artes), incluindo lanchonetes localizadas em diferentes unidades e opções de comida de rua que estarão instalados ao lado do prédio:
Visualizar o mapa de alimentação na cidade universitária.

Restaurante Universitário da USP (Bandejão)
EXCLUSIVO para finalistas e seus acompanhantes cadastrados. Os participantes credenciados poderão adquirir na recepção da FEBRACE, para uso nos intervalos de almoço dos dias 24 a 28 de março de 2025, o ticket de refeição nos restaurantes universitarios da PRIP.

- A quantidade de tickets disponivel é limitada e eles poderão ser utilizados mediante a apresentação obrigatoria do Crachá de Identificação da FEBRACE.
- Os tickets refeição do restaurante universitário devem ser adquiridos na recepção da FEBRACE para uso no dia da aquisição, em dinheiro.
- Os participantes da FEBRACE só terão acesso aos restaurantes pré-determinados pela PRIP. As unidades em que o ticket poderá ser utilizado serão informados no manual dos finalistas entregue no dia do credencimanento.
- O Kit de Confirmação de Participação da FEBRACE **NÃO** inclui tickets do Restaurante Universitário.

Preço Unitário do Ticket: A Confirmar - https://prip.usp.br/restaurantes/

ORIENTAÇÕES PARA FINALISTAS FEBRACE 2025

Opções de Transporte - Parte 1

O Serviço de transporte oferecido pela FEBRACE para finalistas e acompanhantes que adquirem o Kit de Confirmação de Participação da FEBRACE 2025 (COM TRANSPORTE), possui itinerário e horários fixos de atendimento, com embarque e desembarque nas proximidades dos hotéis credenciados até o campus da USP.
Seguem outras informações de como chegar no Campus da Universidade de São Paulo:

Ônibus
Linhas de ônibus que atendem a o Campus da USP (Linhas destacadas em negrito passam próximas dos hotéis credenciados e as linhas grifadas em verde possuem ponto de embarque e desembarque em frente ao Prédio do INOVA-USP (desembarque no ponto da ECA-USP – Escola de Comunicação e Artes).
https://puspcb.usp.br/uso-do-campus/transportes-3/

Linhas Circulares - Metrô Butantã / Cidade Universitária

8012-10 Cid. Universitária (P3) / Metrô Butantã	8083-10 Cid. Universitária (P3) / Metrô Butantã
8022-10 Cid. Universitária (P3) / Metrô Butantã	8084-10 Cid. Universitária / Metrô Butantã
8082-10 Cid. Universitária (P3) / Metrô Butantã	8085-10 Cid. Universitária (P3) / Metrô Butantã

Linhas de Circulação Municipal / Intermunicipal

177H-10 – Cid. Universitária / Metrô Santana	**7181-10 – Cid. Universitária / Terminal Princesa Isabel**
701U-10 – Cid. Universitária / Metrô Santana	809U-10 – Cid. Universitária / Metrô Barra Funda
702U-10 – Cid. Universitária / Terminal Pq. Dom Pedro II	7725-10 – Rio Pequeno / Terminal Lapa
7411-10 – Cidade. Universitária / Praça da Sé	280-BI1 – Cid. Universitária / São Bernardo do Campo

Tarifa do Ônibus Municipal: R$5,00 (Tarifa válida desde 06/01/2025) - Tarifa do Ônibus Intermunicipal: R$13,55 - Confirmem os valores vigentes em 2025 nos sites da SPTrans (~~https://www.sptrans.com.br/tarifas/~~) e da EMTU (~~www.emtu.sp.gov.br~~).

Metrô e Trem - ~~https://ak0007.metrosp.com.br/pdf/mapa-da-rede-metro.pdf~~
As estações mais próximas da Cidade Universitária são a Estação Butantã da linha 4 – Amarela (operado pela ViaQuatro) do Metrô e a Estação Cidade Universitária da linha 9 - Esmeralda da CPTM.
Tarifa Padrão dos Metros e Trens: R$5,00. (Tarifa vigente em 2024 na publicação deste documento.
Confirme os valores vigentes em 2025 no site do Metro - https://www.metro.sp.gov.br/

ORIENTAÇÕES PARA FINALISTAS FEBRACE 2025

Opções de Transporte - Parte 2

TAXI - A Cidade Universitária conta com três pontos de táxi:

Praça da Reitoria – (11) 3091-3556	Hospital Universitário – (11) 3091-3536.
Praça das Agências Bancárias – (11) 3091-4488; [mais próximo do Inova USP]	

As frotas operam de segunda a sexta-feira, das 07h00 às 23h00, e aos sábados, das 07h00 às 17h00.
Valores cobrados pelos Táxis (Categoria Comum) em São Paulo: Bandeira 1: bandeirada: R$ 6 / tarifa quilométrica: R$4,25 / tarifa horária: R$ 51,00 - Bandeira 2: Acréscimo de 30% (das 20h às 06h)
Fonte:
https://www.prefeitura.sp.gov.br/cidade/secretarias/mobilidade/saiba_como_e_e_como_funciona/index.php?p=3875
https://legislacao.prefeitura.sp.gov.br/leis/portaria-secretaria-municipal-de-mobilidade-e-transito-smt-setram-22-de-17-de-outubro-de-2023

Dica: Em São Paulo, você pode também utilizar aplicativos de chamada de táxi ou de mobilidade por veículos privados pelo seu smartphone que proporcionam tarifas promocionais. Seguem algumas sugestões:

99 - https://99app.com/	Uber - https://www.uber.com/pt-BR/ride/

Hospedagem

A hospedagem em São Paulo é de **total responsabilidade dos finalistas**, inclusive as suas reservas, deverão ser solicitadas diretamente com o estabelecimento. Sugerimos que o orientador ou o adulto responsável trate desta questão. Fornecemos, abaixo, sugestões de hotéis e pousadas, que oferecerão descontos para os participantes da FEBRACE.

- O mês de março é um mês em que ocorrem muitos eventos em São Paulo, e com a localização estratégica das opções de hospedagens abaixo, é muito importante que você entre em contato com os hotéis ou pousadas o mais breve possível para garantir a sua reserva e obter a melhor tarifa possível.
- Todas as opções listadas estão próximas de estações do Metrô e de Pontos de Ônibus Municipais com linhas com pontos de desembarque em frente ao INOVA USP ou a poucos metros do prédio.

Se você não completou 18 anos antes da semana da FEBRACE, não esqueça de providenciar a AUTORIZAÇÃO PARA HOSPEDAGEM assinada por um dos pais e com assinatura reconhecida por autenticidade em cartório – Esta autorização não precisa ser apresentada para a FEBRACE, mas será necessária no hotel ou pousada e a assinatura dos pais deve ser reconhecida em cartório:
https://febrace.org.br/wp-content/uploads/2021/12/modelo_auth_hospedagem.pdf

ORIENTAÇÕES PARA FINALISTAS FEBRACE 2025

Hospedagem - Perguntas e Respostas

Preciso obrigatoriamente me hospedar em um dos locais de hospedagem indicados?
Não. Mas estes estabelecimentos estão oferecendo valores promocionais ou condições especiais negociadas para os participantes da FEBRACE. O serviço de transporte oferecido pela FEBRACE, atende apenas a proximidade dos hotéis credenciados, com itinerários fixos. Os participantes que adquirem o Kit de Confirmação de Participação FEBRACE COM Transporte, podem se dirigir a um dos pontos de encontro para utilizar o transporte oferecido pela FEBRACE.

Os Hotéis e as Pousadas Conveniadas são as opções mais econômicas disponíveis?
Não necessariamente, vocês podem encontrar outras opções mais econômicas em outras regiões da cidade. Mas os valores disponibilizados pelos Hotéis Conveniados oferecem códigos de desconto para os participantes da FEBRACE.
A FEBRACE opta por estes hotéis por diversos fatores, incluindo acesso a opções de transporte público para seguir ao local da Mostra de Projetos e proximidade a centros comerciais e estabelecimentos com capacidade para receber o grande número de finalistas que são de fora da cidade de São Paulo.
Existem também algumas opções de hospedagem mais próximas ao campus da USP, mas devido a localização delas estarem fora dos trechos viários permitidos para a circulação de veículos fretados de grande porte, elas não poderão ser atendidas pelo serviço de transporte da FEBRACE.
Fica a critério dos finalistas optarem pela opção que for mais viável para garantir a sua participação.

Posso utilizar o transporte oferecido pela FEBRACE, mesmo não me hospedando em um dos hotéis ou pousadas indicadas?
Contanto que você tenha adquirido o Kit de Confirmação de Participação da FEBRACE 2025 COM TRANSPORTE, você pode utilizar este transporte, mesmo que você não esteja hospedado em um dos hotéis ou pousadas indicadas, mas ele possui itinerário fixo com pontos de embarque e desembarque pré-determinados, sem a possibilidade de desvios.

PONTOS DE ENCONTRO PARA EMBARQUE E DESEMBARQUE DO TRANSPORTE*:

PONTO DE ENCONTRO 1	HOTEL WZ JARDINS Av. Rebouças, 955
PONTO DE ENCONTRO 2	HOTEL IBIS BUDGET SÃO PAULO – PAULISTA Rua da Consolação, 2303

*Disponível para participantes que adquirirem o Kit de Confirmação de Participação da FEBRACE 2025 (COM Transporte) - Kit 2

ORIENTAÇÕES PARA FINALISTAS FEBRACE 2025

[Hospedagem – Hotéis Conveniados]

A) WZ JARDINS – *[A 150m da Estação Oscar Freire do Metrô]* - ***PONTO DE ENCONTRO 1***
Av. Rebouças, 955 - Jardins - tel. (11) 3069 0000 - email: reservas@wzhoteljardins.com.br
As reservas devem ser solicitadas pelo e-mail reservas@wzhoteljardins.com.br ou pelo Whatsapp de reservas 11-3069-0015. No ato da reserva, informar que são participantes da "FEBRACE", para ter direito a 15% de desconto.
O hotel adota diárias dinâmicas, o valor das diárias podem variar de acordo com a ocupação. – A Tarifa Flexível sem taxas de mudança ou cancelamento.
As diárias incluem café da manhã. O hotel possui 338 apartamentos de 2 categorias STANDARD(18ºm) Individuais ou duplos e o Superior(36°m) individuais, duplos ou triplos. Os apartamentos estão equipados com ar-condicionado, telefone, secretária eletrônica, TV a cabo e serviço de room servise até às 22h30. Internet Banda larga nos apartamentos com Wireless cortesia. O estacionamento é um serviço separado cobrado por dia e por veículo. Será cobrado também 5% de ISS no custo total. Horário de Check-in às 14h00 e check-out às 12h00.
http://www.wzhoteis.com.br

ORIENTAÇÕES PARA FINALISTAS FEBRACE 2025

Hospedagem – Hotéis Conveniados

B) HOTEL IBIS BUDGET SÃO PAULO – PAULISTA [A 40m da Estação Paulista do Metrô] **- PONTO DE ENCONTRO 2**
Rua da Consolação, 2303 – Consolação - Tel. (11) 3123-7755 – e-mail: h5323-re@accor.com.br
As reservas devem ser solicitadas pelo Link de Reservas e a tarifa promocional com 15% de desconto poderá ser obtida usando o código CONGR1. - Link de Reservas
As diárias incluem café-da-manhã. O hotel tem 399 quartos de 11m², com ar-condicionado e Wi-fi gratuito, com as configurações de duplo (uma cama de casal) ou triplo (com uma cama de casal e outra solteira sobreposta). As reservas devem ser solicitadas diretamente no site do hotel. O hotel adota diárias dinâmicas. A Tarifa Flexível sem taxas de mudança ou cancelamento. Será cobrado também 5% de ISS no custo total. Horário de Check-in às 14h00 e check-out às 12h00.
https://all.accor.com/lien_externe.svlt?goto=fiche_hotel&code_hotel=5323

C) HOTEl IBIS SÃO PAULO PAULISTA [A 130m da Estação Paulista do Metrô]
Av. Paulista, 3735 - Bela Vista, São Paulo - SP, 01311-300 - Tel (11) 3523-3000
As reservas devem ser solicitadas pelo Link de Reservas e a tarifa promocional com 15% de desconto poderá ser obtida usando o código CONGR1. - Link de Reservas
As diárias incluem café-da-manhã. O hotel tem 236 quartos de 18m² com ar-condicionado e Wi-Fi gratuito. As reservas devem ser solicitadas diretamente no site do hotel. O hotel adota diárias dinâmicas. A Tarifa Flexível sem taxas de mudança ou cancelamento. Será cobrado também 5% de ISS no custo total. Horário de Check-in às 14h00 e check-out às 12h00.
https://all.accor.com/lien_externe.svlt?goto=fiche_hotel&code_hotel=3735

D) HOTEL TRANSAMERICA BELA CINTRA (A 400m da Estação Paulista do Metrô]
Rua Bela Cintra, 1356 - Jardim Paulista, São Paulo - SP, 01415-001 - Tel (11) 5043-6542
As reservas devem ser solicitadas pelo Link de Reservas e a tarifa promocional com 15% de desconto poderá ser obtida usando o código FEBRACE2025. - Link de Reservas - Válido de 22 a 30/03/2025.
O hotel tem 74 quartos com ar condicionado e Wi-Fi gratuito. O hotel adota diárias dinâmicas. Será cobrado também 5% de ISS no custo total. Horário de Check-in às 14h00 e check-out às 12h00.
https://www.letsatlantica.com.br/hotel/transamerica-executive-bela-cintra

E) HOTEL RADISSON OSCAR FREIRE (A 350m da Estação Oscar Freire do Metrô)
R. da Consolação, 3555 - Cerqueira César, São Paulo - SP, 01416-020 - Tel (11) 5043-6272
As reservas devem ser solicitadas pelo Link de Reservas e a tarifa promocional com 15% de desconto poderá ser obtida usando o código FEBRACE2025. - Link de Reservas - Válido de 22 a 30/03/2025.
O hotel tem 133 quartos com ar condicionado e Wi-Fi gratuito. O hotel adota diárias dinâmicas. Será cobrado também 5% de ISS no custo total. Horário de Check-in às 14h00 e check-out às 12h00.
https://www.letsatlantica.com.br/hotel/radisson-oscar-freire

F) HOTEL MERCURE SÃO PAULO ALAMEDAS (A 600m da Estação Paulista do Metrô)
Rua Padre João Manoel, 202 - Jardins, São Paulo - SP, 01411-000 - Tel (11) 3069-1600
As reservas devem ser solicitadas pelo Link de Reservas e a tarifa promocional com 20% de desconto poderá ser obtida usando o código CONGR1. - Link de Reservas
As diárias incluem café-da-manhã. O hotel tem 88 quartos com ar-condicionado e Wi-Fi gratuito. As reservas devem ser solicitadas diretamente no site do hotel. O hotel adota diárias dinâmicas. A Tarifa Flexível sem taxas de mudança ou cancelamento. Será cobrado também 5% de ISS no custo total. Horário de Check-in às 14h00 e check-out às 12h00.
https://all.accor.com/lien_externe.svlt?goto=fiche_hotel&code_hotel=3467

G) HOTEL MERCURE PINHEIROS (A 700m da Estação Oscar Freire do Metrô)
Rua Capote Valente, 500 - Pinheiros, São Paulo - SP, 05409-000 - Tel (11) 3069-4000
As reservas devem ser solicitadas pelo Link de Reservas e a tarifa promocional com 20% de desconto poderá ser obtida usando o código CONGR1. - Link de Reservas -
As diárias incluem café-da-manhã. O hotel tem 215 quartos de 27m² com ar condicionado e Wi-Fi gratuito, com configurações de duplo ou triplo. O hotel adota diárias dinâmicas. A Tarifa Flexível sem taxas de mudança ou cancelamento. Será cobrado também 5% de ISS no custo total. Horário de Check-in às 14h00 e check-out às 12h00.
https://all.accor.com/lien_externe.svlt?goto=fiche_hotel&code_hotel=3147

H) HOTEL QUALITY OSCAR FREIRE (A 750m da Estação Oscar Freire do Metrô)
R. Oscar Freire, 1948 - Pinheiros, São Paulo - SP, 05409-011 - Tel (11) 5043-7147
As reservas devem ser solicitadas pelo Link de Reservas e a tarifa promocional com 15% de desconto poderá ser obtida usando o código FEBRACE2025. - Link de Reservas - Válido de 22 a 30/03/2025.
O hotel tem 118 quartos com ar condicionado e Wi-Fi gratuito. O hotel adota diárias dinâmicas. Será cobrado também 5% de ISS no custo total. Horário de Check-in às 14h00 e check-out às 12h00.
https://www.letsatlantica.com.br/hotel/quality-suites-oscar-freire

I) HOTEL RADISSON PINHEIROS (A 750m da Estação Oscar Freire do Metrô)
R. Cristiano Viana, 318 - Cerqueira César, São Paulo - SP, 05411-000 - Tel (11) 5043-3658
As reservas devem ser solicitadas pelo Link de Reservas e a tarifa promocional com 15% de desconto poderá ser obtida usando o código FEBRACE2025. - Link de Reservas - Válido de 22 a 30/03/2025.
O hotel tem 118 quartos com ar condicionado e Wi-Fi gratuito. O hotel adota diárias dinâmicas. Será cobrado também 5% de ISS no custo total. Horário de Check-in às 14h00 e check-out às 12h00.
https://www.letsatlantica.com.br/hotel/radisson-hotel-pinheiros

Hospedagem – Pousadas Conveniadas

ORIENTAÇÕES PARA FINALISTAS FEBRACE 2025

J) POUSADA E HOSTEL SÃO PAULO – UNIDADE COMFORT [A 600m da Estação Oscar Freire do Metrô] Rua Capote Valente, 292 – Jardins - tel.(11) 3062-8850 / (11) 95797-7368 (Whatsapp) - 2a à 6a 10h às 19h - e-mail: contato@pousadaehostelsaopaulo.com.br

As reservas com tarifas promocionais devem ser solicitadas diretamente no site da pousada. – Utilize o código promocional "FEBRACEVIP25" no site a partir de 2 diárias para 5% de desconto sobre a tarifa disponível no período.

A Unidade Comfort dispõe de suítes Comfort e Econômico. As Suites Comfort possuem mini copa dentro do quarto, enquanto o Suite Econômico é menor e não possui a mini-copa. Todos os quartos possuem TV, frigobar, microondas, escrivaninha, ar condicionado e banheiro dentro do quarto.

As diárias incluem internet wireless gratuita, roupas de cama e banho para todos os hóspedes. A pousada NÃO oferece café da manhã. As pousadas localizam-se próxima de padarias, bares, cafés e supermercados. Horário de Check-in às 12h30 e check-out às 11h30.

VAGAS LIMITADAS – A pousada tem capacidade total para 26 hóspedes.

https://pousadaehostelsaopaulo.com.br/

K) POUSADA E HOSTEL SÃO PAULO – UNIDADE ECONÔMICA [A 800m da Estação Oscar Freire do Metrô] Rua Cristiano Viana, 448 - Jardins - tel.(11) 3062-8850 / (11) 95797-7368 (Whatsapp) - 2a à 6a 10h às 19h - e-mail: contato@pousadaehostelsaopaulo.com.br

As reservas com tarifas promocionais devem ser solicitadas direntamente no site da pousada. – Utilize o código promocional "FEBRACEVIP25" no site a partir de 2 diárias para 5% de desconto sobre a tarifa disponível no período.

A Unidade Econômica dispõe de suítes simples, equipadas com TV, frigobar, ventiladores, escrivaninha, guarda roupa e com opções de banheiro dentro do quarto ou fora. As diárias incluem internet wireless gratuita, roupas de cama e banho para todos os hóspedes. A pousada NÃO oferece café da manhã. A pousada localiza-se próxima de padarias, bares, cafés e supermercados. Horário de Check-in às 12h30 e check-out às 11h30. Os quartos simples possuem banheiro ao lado do quarto, enquanto as Suites possuem banheiro dentro dos quartos.

VAGAS LIMITADAS – A pousada tem capacidade total para 40 hóspedes.

https://pousadaehostelsaopaulo.com.br/

- A FEBRACE possui acesso a vagas limitadas para o alojamento do CEPEUSP - Centro de Práticas Esportivas da Universidade de São Paulo. Para mais informações sobre estas vagas escrevam para contato@febrace.org.br para solicitar mais detalhes e instruções para reserva. Estas vagas estão disponíveis para reservas da FEBRACE até 28/02/25.